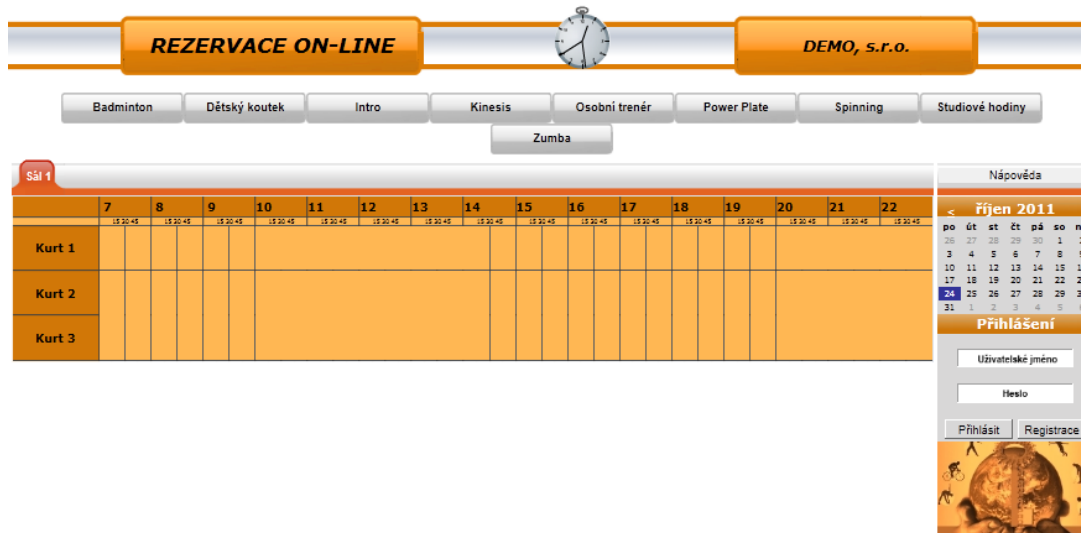


NÁVOD PRO ON-LINE REZERVACE SYSTÉMU Member Pro

JAK REZERVOVAT

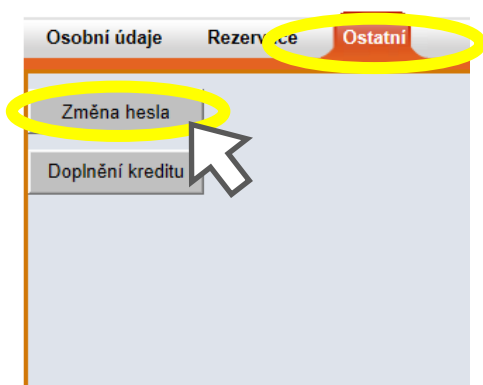
- 1) Pro přístup k webovým rezervacím je zapotřebí, aby Vám poskytl Váš klub potřebné údaje pro přihlášení (webovou adresu a heslo)
- 2) Přejdete na stránky on-line rezervací, standardně se jedná o adresu:
[www.onlinememberpro.cz/"studio"](http://www.onlinememberpro.cz/)
př.: www.onlinememberpro.cz/member-fit



- 3) Nacházíte se na stránkách webových rezervací systému Member Pro
Pro přihlášení musíte zadat:

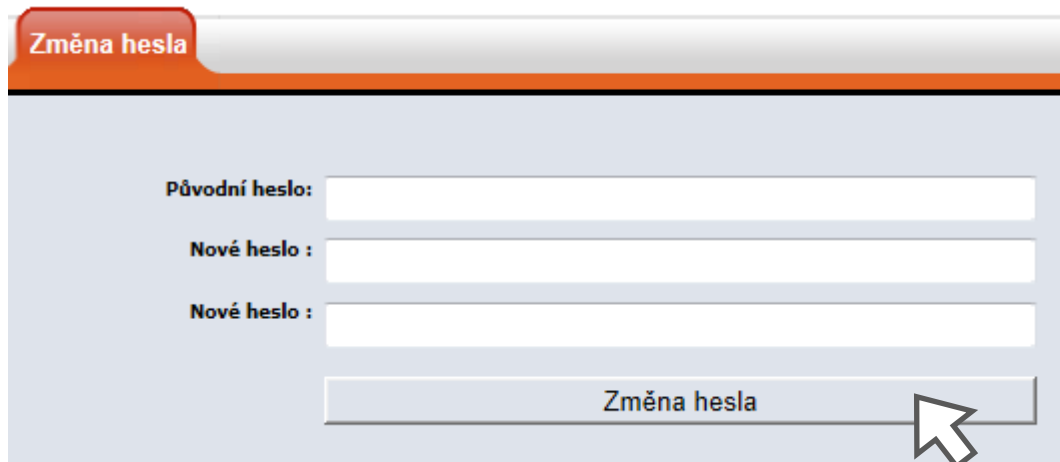
Uživatelské jméno: **Vaše příjmení (včetně diakritiky a velkých písmen!!)**
Heslo: **přiděleno Vaším klubem**

- 4) Po prvním přihlášení si **IHNED ZMĚŇTE HESLO!**
Klikněte na tlačítko „Můj účet“, poté v záložce „Ostatní“ na tl. „Změna hesla“.



NÁVOD PRO ON-LINE REZERVACE SYSTÉMU Member Pro

- 5) Vstoupíte na stránku pro změnu hesla, kde do pole „**Původní heslo:**“ zadáte staré heslo a do pole „**Nové heslo:**“ zadáte své nové heslo
- Vše potvrdíte kliknutím na tlačítko „**Změna hesla**“



- 6) Poté je nutné se odhlásit a znovu přihlásit již **s novým heslem**
- 7) V záložce „**Můj účet**“ >> „**Osobní údaje**“ si zkontrolujte telefonní číslo a e-mailovou adresu. Pokud tyto údaje nemáte vyplněné, kontaktujte Váš klub
- 8) Nyní můžete provádět rezervace. V **horní části obrazovky** si kliknutím na tlačítko zvolíte požadovanou aktivitu.



- 9) Zobrazí se Vám **rozvrh** zvolené aktivity. V pravé části obrazovky je kalendář pro volbu požadovaného **data**. Kliknutím na zvolený den se rozvrh automaticky přehodí.



< březen 2012 >						
po	út	st	čt	pá	so	ne
27	28	29	1	2	3	4
5	6	7	8	9	10	11
12	13	14	15	16	17	18
19	20	21	22	23	24	25
26	27	28	29	30	31	1
2	3	4	5	6	7	8

NÁVOD PRO ON-LINE REZERVACE SYSTÉMU Member Pro

10) HODINOVÉ REZERVACE:

Samotnou rezervaci provedete kliknutím na políčko v rozvrhu s požadovaným kurtem/sálem a časem.

Sál 1												
	7	8	9	10	11	12	13	14	15	16	17	18
	15 30 45	15 30 45	15 30 45	15 30 45	15 30 45	15 30 45	15 30 45	15 30 45	15 30 45	15 30 45	15 30 45	15 30 45
Kurt 1				✓								
Kurt 2												
Kurt 3												

REZERVACE LEKCÍ:

Rezervace lekcí se od hodinových mírně liší, je zde použito více grafických informačních prvků. Všechny tyto informační prvky jsou popsány v legendě, která je vždy umístěna ve spodní části obrazovky.

Sál 1												
	7	8	9	10	11	12	13	14	15	16	17	18
	15 30 45	15 30 45	15 30 45	15 30 45	15 30 45	15 30 45	15 30 45	15 30 45	15 30 45	15 30 45	15 30 45	15 30 45
pondělí 24.10	7:00-8:00 Spinning							14:00-15:00 Spinning				
úterý 25.10					11:30-12:30 Spinning							
středa 26.10											17:15-18:15 Spinning	
čtvrtek 27.10								14:00-15:00 Spinning				
pátek 28.10												17:30-18:30 Spinning

Legenda:

Typ	Popis	Typ	Popis
Lekce	Barva 1		Standardní lekce
Lekce	Barva 2		Lekce se zaskokem
Lekce	Barva 3		Lekce s plně obsazenou kapacitou
Lekce	Barva 4		Na takto oznažené lekci máte rezervaci

NÁVOD PRO ON-LINE REZERVACE SYSTÉMU Member Pro

11) Kliknutím na vybrané políčko s časem, popř. s lekcí přejdete na stránku, kde v příp. hodinových rezervací upřesníte čas a potvrdíte rezervaci stisknutím tlačítka.

Sál 1

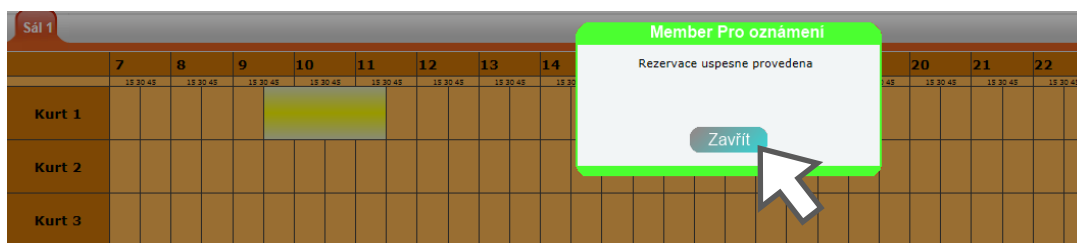
Badminton Kurt 1

Čas od 9:30 Čas do 11:30

Potvrdit rezervaci

Zpět

12) Je-li vše v pořádku, objeví se na obrazovce zelené dialogové okno. Rezervovaná lekce se zabarví dle obrázku níže a na Vaši e-mailovou adresu bude odesláno potvrzení rezervace. **NYNÍ MÁTE REZEROVANÝ KURT/LEKCI.**



Vaše rezervace (hodinová):

Sál 1	7	8	9	10	11	12
Kurt 1						
Kurt 2						

Vaše rezervace (lekce):

	11	12	13	14	15
Kurt 1		11:30-12:30 Spinning		14:00-15:00 Spinning	
Kurt 2				14:00-15:00 Spinning	

NÁVOD PRO ON-LINE REZERVACE SYSTÉMU Member Pro

ZRUŠENÍ REZERVACE

Rezervaci můžete zrušit sami pouze dle pravidel Vašeho klubu.

V záložce „**Můj účet**“ >> „**Rezervace**“ vidíte přehled všech Vašich rezervací.

Osobní údaje	Rezervace	Ostatní					
	Název aktivity	Popis	Datum	Délka	Cena	Instruktor/trenér	Datum rezervace
Zrušit ?	Badminton	Kurt 1	3.11.2011 9:30:00	120	2400		24.10.2011 0:00:00

Rezervaci zrušíte tak, že kliknete na tlačítko „Zrušit ?“, následně se objeví další tlačítko pro potvrzení zrušení (viz. níže), po jehož stisknutí vyskočí dialogové okno s oznámením o zrušení rezervace.



Poznámka!!:

Návod je určen pro novou verzi webových rezervací (2011), návod k předchozí verzi je ke stažení zde: <http://www.memberpro.cz/download/MP-WebRez-Navod-OLD.pdf>